



Plakatausstellung
Berliner Mythen: Mit dem Taxi durch die Berliner
Stadtgeschichte



Didaktisierungsvorschläge und Lehrerhandreichungen
Sprachniveau: A1 - B1

Copyright @ Goethe-Institut Ukraine/PASCH
Verfasser: Reinhard Kleist (Illustrationen), Viktorya Syno (Didaktisierung)
Alle Rechte vorbehalten
www.goethe.de/ukraine

www.goethe.de/ukraine

**GOETHE
INSTITUT**

Sprache. Kultur. Deutschland.



Vor dem Ausstellungsbesuch

Arbeitsblatt 1 Einstieg

Niveau A2

Aufgabe 1. Diskutiere mit Deiner Partnerin/ Deinem Partner:

- Liest Du gerne?
- Was liest Du gerne?
- Wie findest Du Comics?
- Welche Comics hast Du gelesen?
- Besuchst Du gerne Ausstellungen?
- Welche Ausstellungen hast Du besucht? Wie haben sie Dir gefallen?
- Welche Ausstellung würdest Du gerne besuchen?
-

Aufgabe 2. Schreibe Deine Assoziationen zu *Berlin/Mauer* auf. Notiere zu jedem Buchstaben ein Wort.

Der Buchstabe kann am Anfang, in der Mitte oder am Ende des Wortes stehen.

B

M A U E R

R

L

I

N



Niveau A2/B1

Aufgabe 3. Schau Dir das Video zum „ Fall der Berliner Mauer“ an und markiere, was richtig ist:

<https://www.youtube.com/watch?v=x830EzipiQo>

- 1 Nach dem Zweiten Weltkrieg wurde Deutschland in 4 Besatzungszonen aufgeteilt.
- 2 Berlin lag in der amerikanischen Besatzungszone.
- 3 Am 23.Mai 1949 wurde BRD gegründet.
- 4 Im Herbst 1949 wurde auch die DDR gegründet.
- 5 Das Leben in den beiden Staaten war sehr unterschiedlich
- 6 Alle Bürger der DDR waren froh, in der DDR zu leben.
- 7 Schabowski verkündete die Möglichkeit, auszureisen

Aufgabe 4. Sieh Dir das Video noch einmal an und notiere, was diese Zahlen bedeuten.

- 1945 _____
- 4 _____
- 1949 _____
- 1952 _____
- 1961 _____
- 28 _____
- 1 Million _____
- 1989 _____
- 1990 _____

Aufgabe 5. Ordne zu, was passt zusammen.

Eiskeller * Berliner Mauer * Stasi * Planwirtschaft * Rosinenbomber *
Sowjetische Besatzungszone * Berlin Tempelhof * Englische
Besatzungszone * Willy Brandt * Pankow * Palast der Republik * Trabant*
Volkswagen



BRD	DDR



Arbeitsblatt 2
Deutsche Geschichte: Ordne die Ereignisse den Daten zu.

Niveau B1

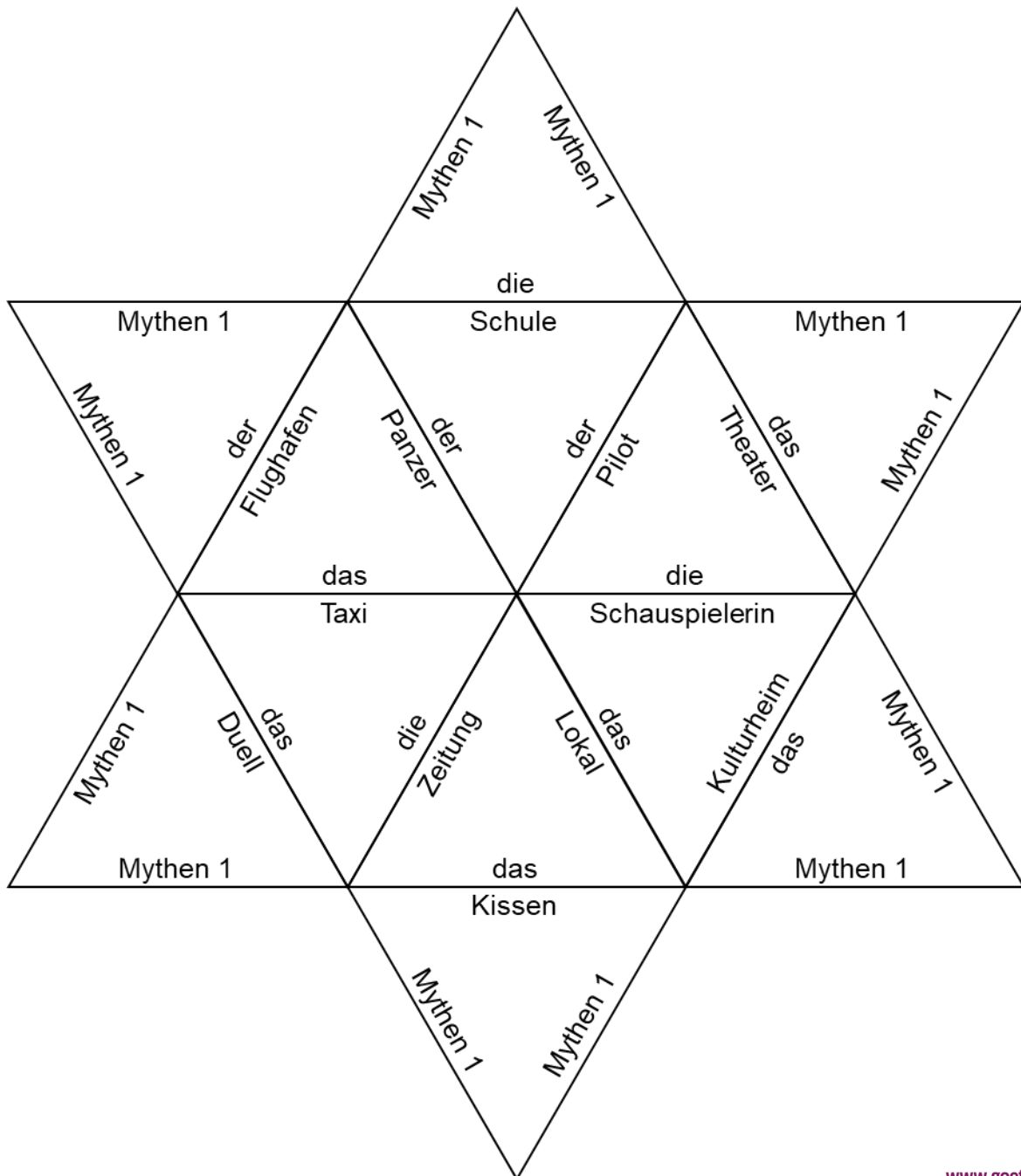




Arbeitsblatt 3 Berliner Mythen: Trimino 1

Niveau A1

Aufgabe 1. Ordne die Begriffe zu und stell eine Figur zusammen.



www.goethe.de/ukraine

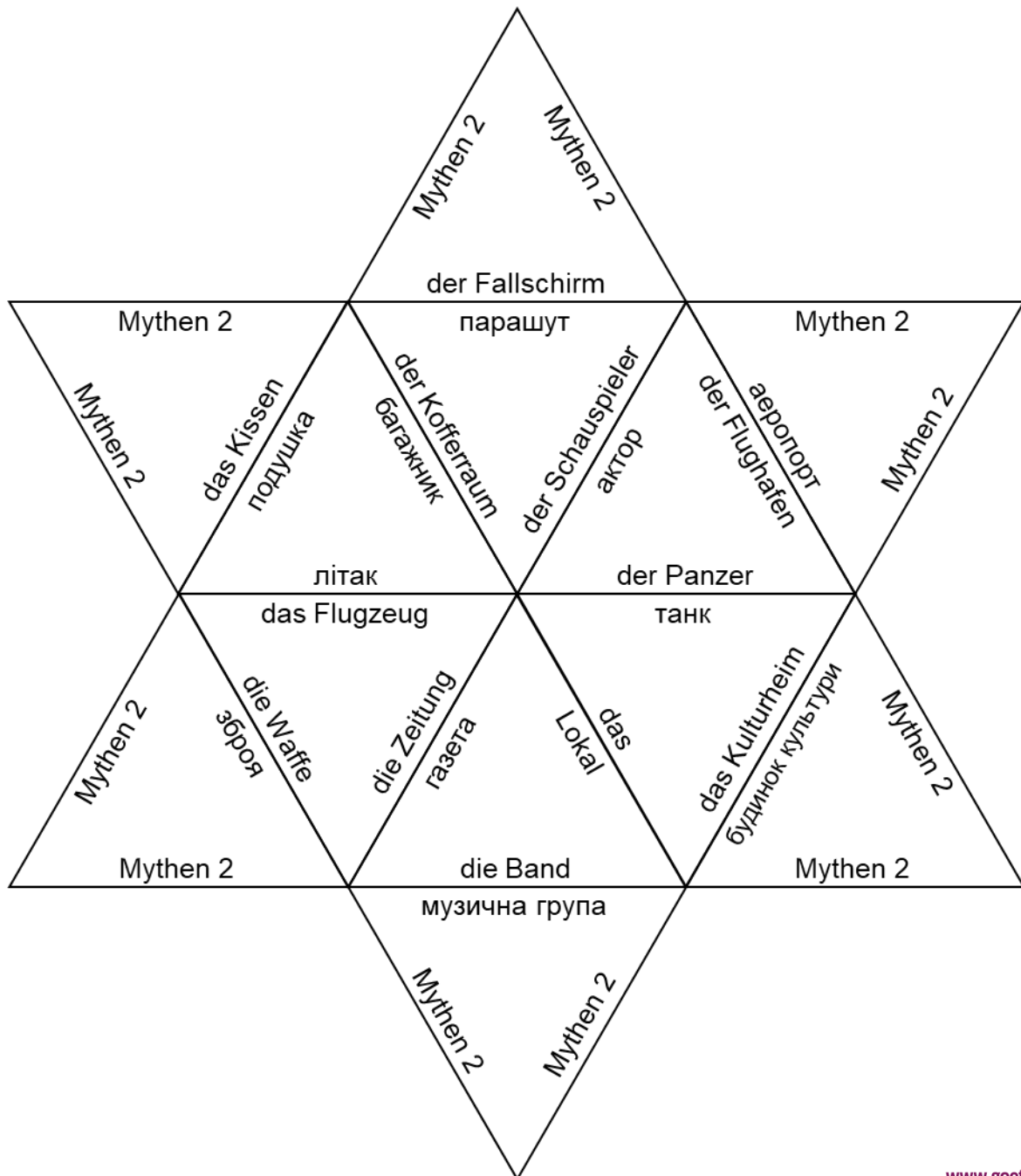
Entlang aller Linien schneiden.



Arbeitsblatt 3 Berliner Mythen: Trimino 2

Niveau A1

Aufgabe 1. Ordne die Begriffe zu und stell eine Figur zusammen.



www.goethe.de/ukraine

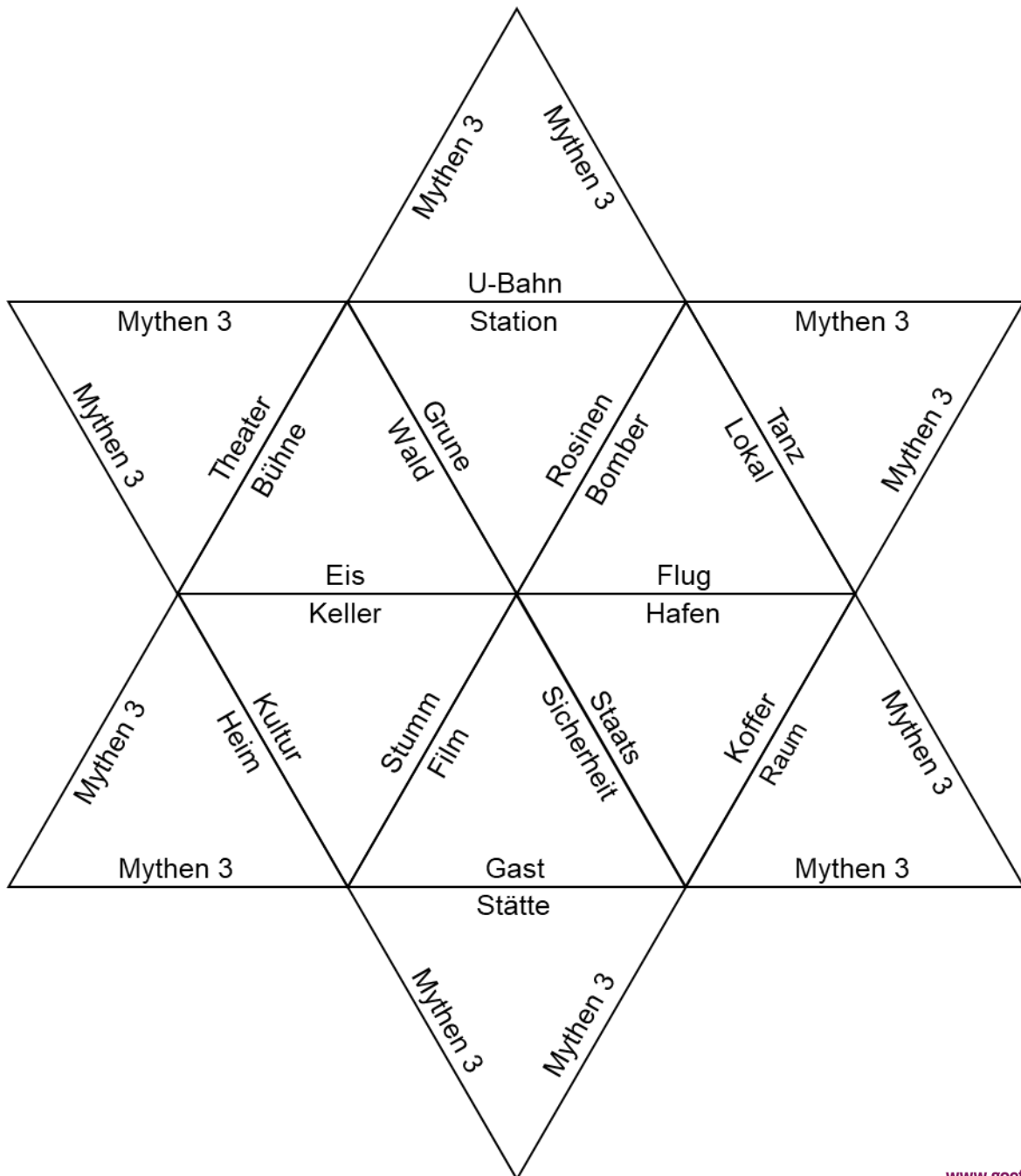
*Entlang aller Linien schneiden.



Arbeitsblatt 3 Berliner Mythen: Trimino 3

Niveau A2

Aufgabe 1. Ordne die Begriffe zu und stelle eine Figur zusammen.



www.goethe.de/ukraine

*Entlang aller Linien schneiden.



Während der Ausstellung

Arbeitsblatt 4

Erwin geht zur Schule: Lies die Comic-Texte, markiere anschließend falsche Informationen.

Niveau A2






Arbeitsblatt 5

Onkel Tom´s Hütte: Markiere die Wörter, die zur Geschichte passen.

Niveau A2





Arbeitsblatt 6

Die Blutlichtung: Bringe die Sätze in die richtige Reihenfolge.

Niveau A2





Arbeitsblatt 7

Elektrokohle: Errate die Wörter aus der Geschichte.

Niveau A2





Arbeitsblatt 8

Onkel Wackelflügel: Ergänze den Text.

Niveau A2



www.goethe.de/ukraine



Arbeitsblatt 9

Die Flucht: Beantworte die Fragen.

Niveau A2



www.goethe.de/ukraine



Arbeitsblatt 10

Das bestickte Kissen: Beantworte die Fragen.

Niveau B1





Nach dem Ausstellungsbesuch

Arbeitsblatt 11

Berliner Mythen: Finde die Wörter.

Niveau A1/A2



*Arbeitsblätter 11 – 15 können auch während des Ausstellungsbesuches bearbeitet werden.


www.goethe.de/ukraine



Arbeitsblatt 12

Berliner Mythen: Buchstabensalat

Niveau A1




www.goethe.de/ukraine



Arbeitsblatt 13

Berliner Mythen: Was passt zusammen?

Niveau A2



www.goethe.de/ukraine



Arbeitsblatt 14

Berliner Mythen: Wiederholung Teil 1

Niveau A2

Aufgabe 1. Ordne zu.





Arbeitsblatt 15
Berliner Mythen: Wiederholung Teil 2

Niveau A2

Aufgabe 1. Was passt zusammen?





Arbeitsblatt 16

Berliner Mythen: Domino

Niveau A2

- 1) Ordne die Wörter einander zu. Wenn Du alles richtig gemacht hast, passen das erste und das letzte Wort zusammen.
- 2) Ordne Wörter den Sätzen im Arbeitsblatt B zu und finde die passenden Antworten.

*Entlang der lila Linie vertikal und den grünen Linien horizontal schneiden!



Arbeitsblatt A

START	Eis	Keller	Tanz
lokal	Reit	Schule	Asia
Markt	Kultur	Heim	Rosinen
Bomber	Tempel	Hof	Führer
Bunker	Koffer	Raum	Stumm
Film	Hand	Schuh	ENDE



Arbeitsblatt B

Hier hat Erwin gewohnt.

Das hat dem Onkel Tom gehört.

Hier kann man Pferde beobachten.

Hier kann man lecker und exotisch essen.

Hier konnte man Theaterstücke sehen.

Das ist ein Flughafen.

Hier hatte sich Hitler versteckt.

Darin war Charlie Chaplin zu sehen.

Das braucht man, um im Winter nicht zu frieren.

Das hat ein Auto.



Arbeitsblatt 17

Niveau A2/B1

EINSTÜRZENDE NEUBAUTEN

Musik aus den Berliner Mythen

Haus der Lügen



Kurzinfo über die Band

Es war einmal...

Im **West-Berlin** um 1980 empfanden viele junge und kreative Menschen den **Ausnahmestand** als Normalität- alles schien möglich zu sein.

Als Blixa Bargeld gefragt wird, ob er am 1. April 1980 im Moon Club spielen will, erfindet er die Band **EINSTÜRZENDE NEUBAUTEN** mit einem **experimentellen Musikstil**, sagt zu und ruft dann ein paar Freunde an: die Erstbesetzung der Band besteht aus denen, die an dem Abend gerade Zeit haben.

Unter diesem Link findest du weitere Info:

<https://www.bauhausfestival.de/kuenstler/einstuerzende-neubauten/>

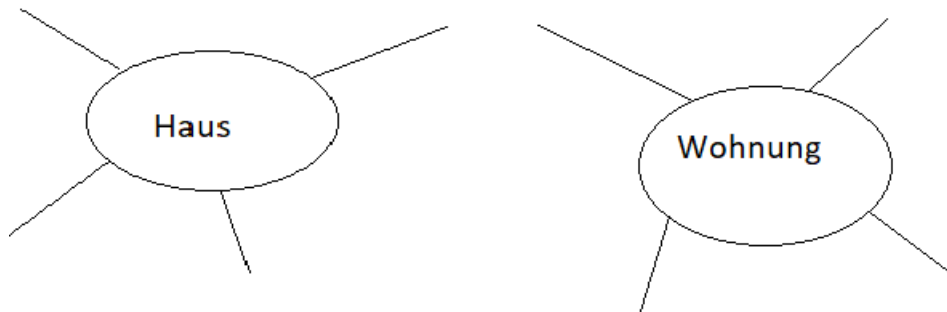


Aufgaben zum Lied „Haus der Lügen“

Niveau B1

Aufgabe 1. Hör Dir das Lied an. Was für Musik spielt die Band? Welche Geräusche sind zu hören?

Aufgabe 2. Erstell mit der Partnerin/dem Partner die Mind-Maps.



Aufgabe 3. Finde in Partnerarbeit 15 Wörter aus dem Lied.

E	W	A	N	D	B	C	V	K	I	F
R	T	R	Z	Y	Ö	F	B	E	T	R
D	A	C	H	S	T	U	H	L	T	J
G	Q	H	G	G	A	N	G	L	R	Ö
E	N	I	Z	K	T	D	S	E	E	G
S	Ö	T	F	H	D	A	U	R	P	E
C	B	E	T	O	N	M	Z	V	P	B
H	Ä	K	B	O	D	E	N	B	E	Ä
O	Z	T	Ü	R	A	N	S	Q	W	U
S	B	L	I	N	D	T	A	U	B	D
S	Ö	M	I	E	T	E	R	T	Ü	E



Aufgabe 4. Hör Dir das Lied noch einmal an und ordne die Wörter einander zu. Es können zwei Antworten passen.

- | | | | |
|---|------------------|---|------------|
| 1 | Erstes Geschoss | a | Architekt |
| 2 | Zweites Geschoss | b | Firma |
| 3 | Drittes Geschoss | c | Alter Mann |
| 4 | Viertes Geschoss | d | ich |
| 5 | Dachgeschoss | e | Tauben |
| 6 | Erdgeschoss | f | Mieter |
| 7 | Untergeschoss | g | Türen |

Aufgabe 5. Hör Dir das Lied noch einmal an und:

a) korrigiere dabei die Informationen.

Erstes Geschoss:
Hier leben die Stummen
Die glauben was sie sagen
Und die Blinden
Die glauben was sie sprechen
Festgebunden auf einem Küchenhocker
Sitzt ein Großer, der glaubt
Alles was er erzählen kann

b) ergänze dabei die Lücken.

Hier wohnt der Architekt
Er geht auf in seinem _____
Dieses Gebäude steckt voller _____
Es reicht von Funda- bis Firmament
Und vom _____ bis zur Firma
Im Erdgeschoss:
Befinden sich vier _____
Die führen
Direkt ins _____
Oder besser gesagt. in den Grundstein

Aufgabe 6. Nächste Woche findet ein Konzert von der Band „Einstürzende Neubauten“ statt. Du hast noch 2 Tickets, lade zwei Freund*innen zum Konzert ein. Schreibe wann und wo findet das Konzert statt und wie ihr dorthin kommt. (circa 20 - 30 Wörter)

www.goethe.de/ukraine



Arbeitsblatt 18

Niveau A2

Comics erstellen

Aufgabe 1.

- Erstelle gemeinsam mit deinen Mitschülern*innen eigene Comics zum Thema „Mythen meiner Stadt“

Nutze dafür diesen Link: <https://www.makebeliefscomix.com/Comix/>.

- Präsentiere anschließend die Comics Deiner Klasse



Lösungen

Arbeitsblatt 1

Aufgabe 1. Die Lerner besprechen in PA die Fragen. *Alternative:* Klassenspaziergang.

Aufgabe 2. Individuelle Lösung.

Aufgabe 3. Die Lerner sehen sich das Video zum Thema Berlin nach dem 2. Weltkrieg. Richtige Antworten: 1,3,4,5,7

Aufgabe 4. Lösung

- 1945 Kriegsende
- 4 Besatzungszonen
- 1949 Gründung der BRD und DDR
- 1952 gibt es Grenze zwischen der BRD und DDR
- 1961 Mauerbau
- 28 Jahre gab es die Mauer
- 1 Million Demonstranten
- 1989 friedliche Demonstrationen und Fall der Berliner Mauer
- 1990 Wiedervereinigung

Aufgabe 5. Lösung

BRD	DDR
Eiskeller	Stasi
Berlin Tempelhof	Planwirtschaft
Rosinenbomber	Sowjetische Besatzungszone
Englische Besatzungszone	Berliner Mauer
Willy Brandt	Pankow
Volkswagen	Palast der Republik
	Trabant

Arbeitsblatt 16: Domino mit Fragen

Arbeitsblatt A: Die richtigen Antworten befinden sich auf dem Arbeitsblatt nebeneinander.



Arbeitsblatt B. Lösung

Hier hat Erwin gewohnt.	Eiskeller
Das hat dem Onkel Tom gehört.	Tanzlokal
Hier kann man Pferde beobachten.	Reitschule
Hier kann man lecker und exotisch essen.	Asiamarkt
Hier konnte man Theaterstücke sehen.	Kulturheim
Das ist ein Flughafen.	Tempelhof
Hier hatte sich Hitler versteckt.	Führerbunker
Darin war Charlie Chaplin zu sehen.	Stummfilm
Das braucht man, um im Winter nicht zu frieren.	Handschuhe
Das hat ein Auto.	Kofferraum

Arbeitsblatt 17 Musik aus der Geschichte

Aufgabe 3. Lösung

E	W	A	N	D				K		
R		R				F		E		
D	A	C	H	S	T	U	H	L	T	
G		H		G	A	N	G	L	R	
E		I				D		E	E	G
S		T				A		R	P	E
C	B	E	T	O	N	M			P	B
H		K	B	O	D	E	N		E	Ä
O		T	Ü	R		N				U
S	B	L	I	N	D	T	A	U	B	D
S		M	I	E	T	E	R			E



Aufgabe 4. 1 e 2 f 3 b 4 a 5 c 6 g 7 d

Aufgabe 5

a)

Erstes Geschoss:
Hier leben die Blinden
Die glauben was sie sehen
Und die Tauben
Die glauben was sie hören
Festgebunden auf einem Küchenhocker
Sitzt ein Irrer, der glaubt
Alles was er anfassen kann

a) Hier wohnt der Architekt

Er geht auf in seinem Plan
Dieses Gebäude steckt voller Ideen
Es reicht von Funda- bis Firmament
Und vom Fundament bis zur Firma
Im Erdgeschoss:
Befinden sich vier Türen
Die führen
Direkt ins Freie
Oder besser gesagt. in den Grundstein

Arbeitsblatt 18

Comics erstellen

Lernziel: Die Lernenden erstellen einen Comic zu einem bestimmten Thema und können so gelernten Wortschatz, Grammatik und/oder Strukturen anwenden.

Niveau: A2/B1

Hier können Sie die Comics erstellen: <http://www.makebeliefscomix.com>

Detaillierte Anleitung:

<https://lernen.goethe.de/media/digu/PIXTON.pdf>



Zusätzliche Aufgaben zu Vorentlastung „Deutschland nach dem zweiten Weltkrieg“

<https://learningapps.org/display?v=p5n6awcvt20>

<https://learningapps.org/display?v=pr3frk1kt20>

<https://learningapps.org/display?v=piedh37o520>

Die Geschichte der Berliner Luftbrücke einfach erklärt:

<https://www.youtube.com/watch?v=Nx1D2SNuT6I>

Die Teilung Deutschlands nach dem Zweiten Weltkrieg - Die Bipolaren Welt nach 1945

<https://www.youtube.com/watch?v=m4qDCLHEaXs>

Zusätzliche Informationsquellen zu Deutschland nach dem Zweiten Weltkrieg:

<https://www.planet->

[wissen.de/geschichte/deutsche_geschichte/nachkriegszeit/index.html](https://www.planet-wissen.de/geschichte/deutsche_geschichte/nachkriegszeit/index.html)

<https://www.geo.de/geolino/wissen/9510-rtkl-von-diktatur-zur-demokratie-deutschland-nach-dem-zweiten-weltkrieg>

<http://www.bpb.de/geschichte/>

<https://www.lpb-bw.de/kriegsende-1945undheute>

<https://www.bundesregierung.de/breg-de/themen/deutsche-einheit/geteiltes-deutschland-1945-1990-463752>