

EXPERIMENTIEREN MIT VIKA

COLA-BRUNNEN. ARBEITSBLATT


Vor dem Sehen: Wortschatzarbeit.

1. Was ist das? Verbinde.




der Apfelsaft

der Orangensaft

die Cola



2. Welche Farbe sind diese Getränke? Schreib Wörter und male alle Bilder aus.



der Apfelsaft

der Orangensaft


die Cola

Während des Sehens.

3. Wo steht Vika? Markiere.



Vor dem Goethe-Institut



Hinter dem Goethe-Institut

4. Was macht Vika? Unterstreiche.



Cola-See

Cola-Brunnen

Cola-Pool

5. Was braucht Vika? Markiere. ✓



der Apfelsaft



der Orangensaft




die Cola



das Müsli



das Backpulver




die Schokolade

Nach dem Sehen.

6. Wo ist dein Cola-Brunnen? Zeichne.



Cola-Brunnen von Vika



Cola-Brunnen von dir

7. Wie ist die Adresse des Goethe-Instituts Ukraine? Suche im Internet und schreib.



Straße:

Hausnummer:

Postleitzahl:

Stadt:

ZUSÄTZLICHE AUFGABEN

Vor dem Sehen: Wortschatzarbeit:

Zu Übung 1: Paare finden: Bild und Wort

<https://learningapps.org/watch?v=pzus5eba520>



Zu Übung 2: Wortgitter

<https://learningapps.org/watch?v=phkws2adn20>



Während des Sehens:


Zu Übungen 3, 4: Richtige Variante finden

<https://learningapps.org/watch?v=pd9wjc6pc20>



Zu Übung 5 (1): Richtige Gruppe finden

<https://learningapps.org/watch?v=pmmqtf7ac20>



Zu Übung 5 (2): Richtige Gruppe finden

<https://learningapps.org/watch?v=ppei5cg5k20>

