



## Wetter-Domino – ein Dominospiel

### Zeit

10 Minuten

### Lernziele

Lernende können ...

- Wörter und Ausdrücke zum Thema „Wetter“ einüben
- Lesefertigkeit üben
- durch die Lehrperson vorgeführte Spielregeln verstehen und Verstehen durch Teilnahme am Spiel belegen

### Arbeits- und Sozialform

- Plenum
- Partnerarbeit *oder* Gruppenarbeit

### Materialien, Medien

Kopiervorlage: Wetter-Domino (einmal vergrößert, einmal pro Paar/Gruppe kopiert)

### Beschreibung

Die Lehrperson fragt die Kinder, ob sie das Spiel Domino kennen/gern Domino spielen. Sie gibt an, dass sie heute ein Wetter-Domino spielen werden. Sie bespricht mit den Kindern, welche Bilder zu welchen Sätzen gehören und sie legen die Paare stufenweise auf den Boden/Tisch. Die Kinder bilden um die Spielkarten herum einen Kreis. Die Lehrperson dreht die Dominokarten um, mischt sie, und damit beginnt das Wetter-Domino-Spiel. Dann spielen die Kinder in Paaren oder Kleingruppen selbstständig weiter. Anschließend können die Kinder einen Regenmacher basteln.




**START**

**Das ist der  
Wetterfrosch.**



**Es regnet.**




**Die Sonne scheint.**



**Es schneit.**



**Es tröpfelt.**




**Es ist heiß.**



**Es ist windig.**




**Es ist kalt.**



**Es donnert und blitzt.**




**Es ist warm.**




**Es gießt.**



**Es ist neblig.**



**Das ist ein  
Wetterhäuschen.**



**ZIEL**