

EXPERIMENTIEREN MIT VIKA

UNSER ZAUBERSTOCK. ARBEITSBLATT

Vor dem Sehen: Wortschatzarbeit.

1. Was ist das? Verbinde.

der Kuli




der Bleistift




das Lineal



2. Schreib die Wörter richtig.



szloH



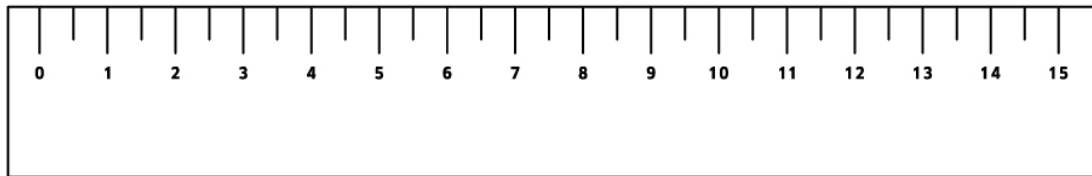
ll6t9M



ll6t9M

Während des Sehens.

3. Male aus und schreib.



Das Lineal ist aus _____


4. Was siehst du im Video? Markiere.











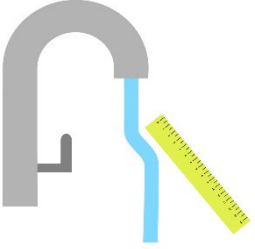










Nach dem Sehen.

5. Mach das Experiment mit diesen Schulsachen. Was passiert? Schreib und zeichne.

Das Lineal		aus Plastik	
Der Kuli		aus	

Der Bleistift		aus	
Der Filzstift		aus	
Der Textmarker		aus	