

EXPERIMENTIEREN MIT VIKA

GEHEIMSCHRIFT. ARBEITSBLATT

Vor dem Sehen: Wortschatzarbeit.

1. Was ist das? Verbinde.

die Bibliothek

die Schule

das Sekretariat



Während des Sehens.


2. Was brauchst du für das Experiment? Markiere.



ein Blatt Papier



ein Ei



ein Glas Wasser



ein Buch



Watte



einen Esslöffel Backpulver



Wattestäbchen




Schwarzen Tee



ein Glas Marmelade

3. Was macht Vika? Nummeriere.

Sie mischt Wasser und Backpulver.



Sie macht das Wort sichtbar.



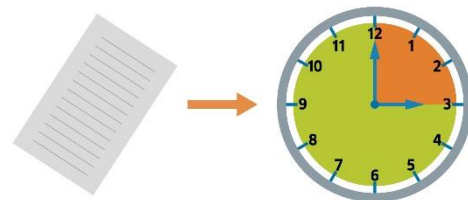
Sie nimmt 1 Esslöffel Backpulver.



Sie schreibt ein Wort.




Das Blatt trocknet 2-3 Stunden.



Nach dem Sehen.

4. Welche Nachricht ist sichtbar und welche ist unsichtbar?

Schreib unter den Bildchen.



5. Was ist Vikas Lieblingswort? Schreib in die Sprechblase.



ZUSÄTZLICHE AUFGABEN

Vor dem Sehen: Wortschatzarbeit:

Zu Übung 1:

<https://learningapps.org/watch?v=p0xrnxbhc20>



Während des Sehens:

Zu Übung 2: Paare finden: Bild und Wort

<https://learningapps.org/watch?v=p50hweohk20>




Zu Übung 2: Wortgitter:

<https://learningapps.org/watch?v=p211rs5z320>



Zu Übung 3: Nummerieren: Richtige Reihenfolge

<https://learningapps.org/watch?v=pwupwhxnn20>



Nach dem Sehen:

Zu Übung 5: Was ist Vikas Lieblingswort?

<https://learningapps.org/watch?v=pr4sszk6t20>

