



EIN TAG IN BERLIN

Ein Comic zum Deutschlernen
Sprachniveau: A1/A2



**GOETHE
INSTITUT**



DEUTSCH LERNEN
HIP-HOP **DIVERS**
BERLINER WEISSE **HALF**
MUSIK **BERLIN** **PIPE**
MARKTHALLE **GÖRLITZER PLATZ**
UNISEX **SKATEBOARD**
TOILETTEN **PIZZA XL**
VEGETARIER **XIER** **HANDY**
BERLINER **STRASSENBAHN**
MAUER **WLAN PASSWORT**
FREUND:INNEN

DARUM GEHT ES

**Ton und Mo kommen aus Houston, USA.
Sie machen einen Schüler:innenaustausch
in Berlin.**

**In der Schule lernen sie Susann kennen,
alle sagen Susa.**

**Susa hat viele Freund:innen: Markus,
Cem, Jakob und Ricarda.**

**Gemeinsam entdecken sie Berlin.
Sie besuchen die Berliner Mauer, den
Görlitzer Park und hören Live Musik.**

**Beim Essen in der Markthalle wird es
kompliziert. Und Mo sucht das Handy,
das Chaos ist perfekt...**

KAPITEL 1









KAPITEL 2













CEM!

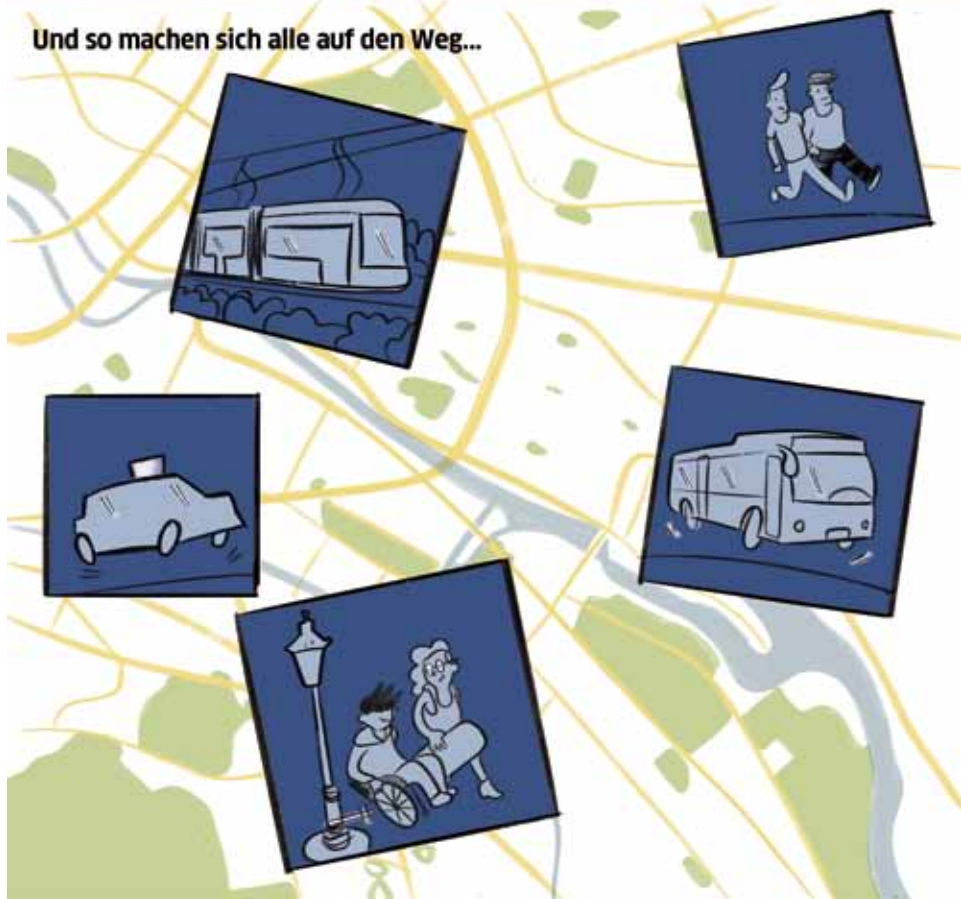


KAPITEL 4





Und so machen sich alle auf den Weg...





Am nächsten Morgen...



Wollen wir uns später treffen? Absender...

Hallo!



Was ist los?
Warum schaut ihr mich
alle so komisch an?

RICARDA!
NEIN!



Nichts!

Alles ok!



Wie kommt mein
Handy in deine
Tasche?

Oh.
Dein Handy?



Pffffh..
HAHAHAHA



Das war nur ein Scherz!
Ich habe es gestern
versteckt. Es tut mir leid!



HAHAHA
H

Na
sowas!

Nicht witzig!









AUFGABE

1. Was macht die Gruppe am nächsten Tag in Berlin?
Zeichne den Comic hier weiter.

The image shows a comic strip template with seven empty panels. The panels are arranged in three rows: the top row has two panels, the middle row has three panels, and the bottom row has two panels. All panels are currently blank, intended for drawing and writing.





AUFGABEN

- 2. Ihr seid in einer Markthalle in Berlin. Was möchtet ihr essen und trinken? An welchem Stand bestellt ihr? Spielt Dialoge.**
- 3. Welche Orte in Berlin besuchen die Freund:innen? Was möchtet ihr in Berlin besuchen? Erstellt einen Stadtführer für Berlin.**
- 4. Wie war der Tag in Berlin? Schreibe einen Blogeintrag aus der Perspektive von Toni, Mo oder einer anderen Figur aus dem Comic.**
- 5. Präsentiert die Berliner Sehenswürdigkeiten, die die Freund:innen besuchen.**
- 6. Die Freund:innen besuchen eine andere Stadt in Deutschland. Sucht Informationen über die Stadt. Zeichne einen Comic oder schreibe eine Geschichte oder einen Blogeintrag über den Tag.**

WORTSCHATZ

KAPITEL 1

Seite 5

nervös - nervous

neu - new

vielleicht - maybe

die Regel(n) - rule(s)

kennen lernen - to get to know

sich freuen - to look forward

Seite 6

schauen - to look

müssen - to have to

ein bisschen/ein wenig - a little bit

leider - sadly

Seite 7

die Eltern - parents

die Öffnung - opening

die Grenze - border

klug - smart

jeden - every

die Zeitung - newspaper

das Pronomen - pronoun

lesen - to read

irgendein - any

wirklich - really

nett - nice

die Gruppe - group

KAPITEL 2

Seite 8

wissen - to know

die Lust - desire

Seite 26

die Bewegung - movement

gehen - to go

toll - great

fahren - to ride

Entschuldigung! - excuse me

Pass auf! - watch out!

unfreundlich - unfriendly

typisch - typical

die Mauer - wall

sehen - to see

Seite 9

die Frage - question

die Sache(n) - thing(s)

kaufen - to buy

der Frühling - spring

der Herbst - autumn

wunderschön - wonderful

die Kreuzung - crossing

rechts - right

geradeaus - straight ahead

Hier entlang - this way

Seite 10

der Hunger - hunger

das Essen - food

KAPITEL 3

Seite 11

der Spaß - fun

der Käsestand - cheese stand

probieren - to try

verschieden - different

die Sorte(n) - kinds of

möchten - to want
alles - everything
jetzt - now

Seite 12

links - left
sogar - even
mitnehmen - to take with
der Schinken - ham

Seite 13

lecker - yummy
riechen - to smell
mögen - to like
der Laden - store
schlecht - bad
fühlen - to feel
krank - sick

KAPITEL 4

Seite 14

bald - soon
besser - better
sich ausruhen - to rest
morgen - tomorrow
Tschüss. - bye
der Heimweg - way home
die Straßenbahn - tram
nehmen - to take

Seite 15

denken - to think
die Frechheit - unacceptable/cheekiness
trinken/getrunken - to drink/drunken

Seite 16

verrückt - crazy
holen - to get
machen/gemacht - to make/made
schicken - to send
WLAN - WIFI
Was ist los? - What is wrong?

KAPITEL 5

Seite 17

das Handy - phone
verlieren/verloren - to loose/lost
jemand - someone
sehen/gesehen - to see/seen
auch - also/as well
gestern - yesterday

Seite 18

später - later
wollen - to want
sich treffen - to meet
der Absender - sender
komisch - weird
die Tasche - bag
der Scherz - joke
verstecken - to hide
Tut mir leid. - I am sorry
witzig - funny

Seite 19

Leute - guys/people
bekommen - to receive



IMPRESSUM

Responsible for content:

Goethe-Institut e. V.

**info@goethe.de
www.goethe.de**

**Idee und Konzept:
Andrea Pfeil und Steffen Kaupp**

**Texte und Comics:
Martina Schradi, www.comic-von-schradi.de**



**GOETHE
INSTITUT**