



Escape Games & Escape-Room-Elemente im DaF-Unterricht

Anna Pilaski & Katja Wirth

Escape Rooms im realen Leben

Welche Assoziationen haben Sie dazu?



Escape Rooms im realen Leben

Was?

- Eine Rahmengeschichte mit Auftrag:
 - einen Fall lösen
 - ein Unglück verhindern
 - einen Mörder überführen
 - ...



Wie lange?

- Konkrete Zeitvorgabe



Wer?

- eine Gruppe



Raum?

- passend zur Geschichte dekoriert



- Requisiten zur Lösung des Falls

Ziel?

- einen Ort zu verlassen
- etwas zu bekommen, was man dringend braucht.



Escape Rooms im realen Leben

Wie?

- Kooperation, Kommunikation & Teamwork
 - Rätsel / Aufgaben linear oder nicht linear lösen
 - Schlösser knacken



Hilfe?

- Spielleiter*in gibt Tipps



Uromas Rezept

Butterkekse mit Himbeermarmelade

200 g Mehl

200 g Zucker

1 Päckchen Vanillezucker

200 g Butter

100 g Himbeermarmelade

100 g Puderzucker

Saft von einer Zitrone

Das Mehl auf eine Arbeitsfläche sieben, Zucker und Vanillezucker in die Mitte geben. Die weiche Butter in Stücke schneiden und auf dem Mehl verteilen. Alles schnell zu einem Teig verarbeiten. Den Teig zu einer Kugel formen und 1 Stunde kühl stellen.

Den Backofen auf 180 Grad vorheizen, das Backblech einfetten oder mit Backpapier auslegen.

Den Teig ausrollen, mit einem Glas Kreise ausstechen und auf das Backblech legen.

Die Kekse 10 bis 12 Minuten goldgelb backen. Die fertigen Kekse abkühlen lassen.

Immer zwei Kekse mit Marmelade bestreichen und aufeinandersetzen.

Den Puderzucker mit Zitronensaft mischen. Diese Glasur auf der Oberfläche der Kekse verstreichen und gut trocknen lassen.



Rätsel 1



Rätsel 1: 100 Gramm Puderzucker

Wörter im Kreuzworträtsel: 1 MEHL, 2 ZUCKER, 3 BUTTER, 4 MARMELADE,
5 ZITRONE, 6 KEKSE

Lösungswort: HUNDERT



Wie viel Gramm Puderzucker muss in den Teig?



Rätsel 2



Zahl 1:

das Backpapier → Zahl: 161925



Zahl 2:

das Backblech → Zahl: 91284



Zahl 3:

der Backofen → Zahl: 9327



$$161.925 - 91.284 - 9.327 - 5.868 = 250$$

Bildet den zweiten Teil der Wörter mit dem Wortfächer und notiert jeweils die Zahl, die dabei entsteht. Zieht dann Zahl 2 von Zahl 1 ab und zieht von diesem Ergebnis wiederum Zahl 3 ab und dann noch einmal minus 61064 (also: Zahl 1 minus Zahl 2 minus Zahl 3 minus 61064).

ERGEBNIS: 250 Gramm Butter





Rätsel 3

Wie viel Gramm Zucker muss in den Teig?

1	verarbeiten	2	formen	3	geben
4	schneiden	5	abkühlen	6	verteilen
7	einfetten	8	vorheizen	9	verstreichen

Welches Verb passt?

Alles schnell zu einem Teig *verarbeiten. 1*

Den Teig zu einer Kugel *formen. 2*

Die fertigen Kekse *abkühlen lassen. 5*

125 Gramm Zucker




Rätsel 4

375 Gramm Mehl

Wie viel Gramm Mehl muss in den Teig?

Butter	Mehl	Eier		verteilen	schneiden	geben
--------	------	------	--	-----------	-----------	-------

Butter	Mehl	Eier	<p>sieben</p> 	verteilen	schneiden	geben
Fahrrad	Buch	Nüsse		verarbeiten	Teig	Glasuren
Katze	Hose	Teig		formen	einfach	freundlich
Marmelade	Salz	Zitrone		stellen	vorheizen	einfetten
Stuhl	Stern	Orange		schlecht	Messer	auslegen
Blume	Vogel	Mandeln		Backform	kühl	ausrollen
Kakao	Öl	Zucker		backen	bestreichen	ausstechen

Malt alle Felder mit Lebensmitteln aus.

Diese Zahl findet ihr als Verb im Rezept.

Malt alle Felder mit Verben aus.

Natürlich kann man die Kekse nicht nur mit einem Glas ausstechen. Es gibt ja so schöne Ausstechformen!

Auf wie viel Grad muss man den Backofen vorheizen.



Rätsel 5

190 Grad



Uromas Rezept

125 Gramm Zucker

250 Gramm Butter

100 Gramm Puderzucker

190 Grad

Die Kekse müssen 10-12 Minuten backen.

Butterkekse mit Himbeermarmelade

375 g Mehl

375 Gramm Mehl

125 g Zucker

1 Päckchen Vanillezucker

250 g Butter

100 g Himbeermarmelade

100 g Puderzucker

Saft von einer Zitrone

Das Mehl auf eine Arbeitsfläche sieben, Zucker und Vanillezucker in die Mitte geben. Die weiche Butter in Stücke schneiden und auf dem Mehl verteilen. Alles schnell zu einem Teig verarbeiten. Den Teig zu einer Kugel formen und 1 Stunde kühl stellen.

Den Backofen auf 190 Grad vorheizen, das Backblech einfetten oder mit Backpapier auslegen.

Den Teig ausrollen, mit einem Glas Kreise ausstechen und auf das Backblech legen.

Die Kekse bis 10-12 Minuten goldgelb backen. Die fertigen Kekse abkühlen lassen.

Immer zwei Kekse mit Marmelade bestreichen und aufeinandersetzen.

Den Puderzucker mit Zitronensaft mischen. Diese Glasur auf der Oberfläche der Kekse verstreichen und gut trocknen lassen.



 Alles Digitale
auf allango!

ESCAPE GAMES ESCAPE GAMES ESCAPE GAMES ESCAPE GAMES
ESCAPE GAMES ESCAPE GAMES ESCAPE GAMES ESCAPE GAMES

Anna Pilaski • Katja Wirth

11 Escape Games

für Deutsch als Fremd- und Zweitsprache


Deutsch als
Fremdsprache

 Klett

Escape Game	Mini / Maxi	Niveau	Thema	Sprachlicher Fokus	Seite
1 Die Süßigkeitendiebe	Mini	ab A1	Krimi	Wortschatz: Körper, Möbel, Kleidung	7
2 Zurück in die Zukunft	Mini	ab A2	Science-Fiction, Zeitreise	Partizip II-Formen	16

6 (K)eine bunte Welt?	Mini	ab B1	Fantasy, die fünf Sinne	Wortschatz: Lebensmittel, Zahlen Hörverstehen	63
7 Der Einbrecher in Grimms Bibliothek	Maxi	ab B1	Kriminal-Fall Literatur: Die Märchen	Wortschatz rund um das Thema Märchen	70

9 Die verrückte Professorin	Mini	ab B2	Nachhaltigkeit, Umweltschutz	Wortschatz rund um das Thema Nachhaltigkeit Lese- und Hörverstehen	110
10 Die Wunderpillen	Maxi	ab B2	Fantasy, deutsche Erfindungen, Kunst, Geschichte, Geografie und Literatur	Wortschatz: Erfindungen, Informationen über Gemälde und Künstler, Himmelsrichtungen Inhaltsbeschreibungen Lese- und Hörverstehen	121
11 Panik beim Düsseldorfer Karneval	Maxi	ab B2	Karneval	Wortschatz: Karneval Lese- und Hörverstehen	136



8 Die Deutschl...					
9 D...					
10 D...					
11 Panik beim Düsseldorfer Karneval	Maxi	ab B2	Karneval		

Das verlorene Familienrezept

Sprachniveau

ab A2

Rahmengeschichte

Die ganze Familie liebt Uromas Butterkekse mit Marmelade. Es ist ein altes Familienrezept, das von Generation zu Generation immer ein Familienmitglied einem anderen übergibt.

Im Moment ist Tante Erika die Hüterin des wertvollen Rezepts. Doch oh je! Beim letzten Backen hat sie ihren Kaffee direkt über das Blatt verschüttet und viele wichtige Informationen kann man nun nicht mehr lesen. Na, so ein Glück, dass Oma Elfi vorgesorgt und das Rezept noch in verschlüsselter Form in ihrem Nachttisch liegen hat.

Sozialform und Spieldauer

Kleingruppen (2 bis 3 Lernende); ca. 30 Minuten

Benötigtes Material

- eine Packung Kekse
- einen DIN A4-Umschlag pro Gruppe
- eine Musterklammer für den Wortfächer (Rätsel 2)

Vorbereitung

- Kopiervorlage *Uromas Rezept* für jede Gruppe einmal kopieren.
- Kopiervorlagen der Rätsel 1–6 kopieren und für jede Gruppe in einen DIN A4-Umschlag stecken.
- Für jede Gruppe einen Wortfächer basteln und mit in den Umschlag legen.

Spielverlauf

1. Bilden Sie Kleingruppen. Jede Gruppe bekommt die Kopiervorlage *Uromas Rezept* und einen DIN A4-Umschlag mit den Rätseln.
2. Die Kleingruppen lösen die einzelnen Rätsel und erhalten so nach und nach alle fehlenden Informationen für das Rezept. In welcher Reihenfolge die Rätsel gelöst werden spielt keine Rolle.
3. Wenn alle Gruppen das Familienrezept rekonstruiert haben, gibt es zur Belohnung Kekse für alle.
4. Als Hausaufgabe oder als gemeinsame Backaktivität können Sie mit den Lernenden die allerbesten Butterkekse mit Himbeermarmelade backen und gemeinsam essen.

Escape Game 4

Lösungen

Rätsel 1: 100 Gramm Puderzucker

Wörter im Kreuzworträtsel: 1 MEHL, 2 ZUCKER, 3 BUTTER, 4 MARMELADE, 5 ZITRONE, 6 KEKSE

Lösungswort: HUNDERT

Rätsel 2: 250 Gramm Butter

das *Backpapier* → Zahl: 161925

das *Backblech* → Zahl: 91284

der *Backofen* → Zahl: 9327

$161.925 - 91.284 - 9.327 - 5.868 = 250$


Rätsel 3: 125 Gramm Zucker

Alles schnell zu einem Teig *verarbeiten*. 1

Den Teig zu einer Kugel *formen*. 2

Die fertigen Plätzchen *abkühlen* lassen. 5


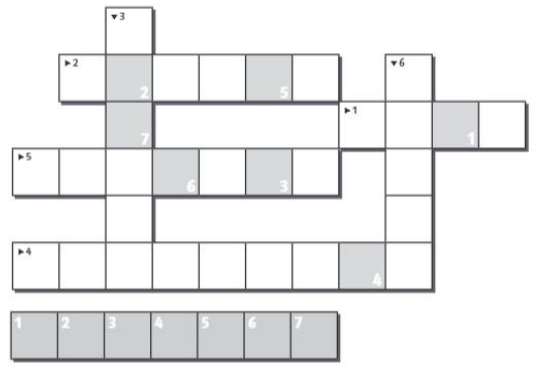
Rätsel 4: 375 Gramm Mehl



Farbige Kopiervorlagen zum Download

Rätsel 1

Wie viel Gramm Puderzucker muss in den Teig?



11 Escape Games > Medieninhalte zur Print-Ausgabe



11 Escape Games

Inhalt

Beschreibung: Buch mit digitalen Extras

Medieninhalte zur Print-Ausgabe

Alle auswählen

Sortieren nach: Seite 5 - 150

Medientyp: Alle

Zur Seite:

- Home
- Search
- Library
- Bookmarks

- Library
- Bookmarks
- Recent

Seite 63

1 Dokument

Audios

Escape Game 6
Radio-Nachrichten

Audio 1

Escape Game 6, Radio-Nachrichten

Bookmark, Menu, Close

Escape Game 6, Radio-Nachrichten

Audio player controls: Play/Pause, Previous, Next, Repeat, Shuffle, 1x, Progress bar (00:05 / 02:02), Volume, Fullscreen

11 Escape Games > Medieninhalte zur Print-Ausgabe



11 Escape Games

Inhalt

Beschreibung: Buch mit digitalen Extras

Medieninhalte zur Print-Ausgabe

Alle auswählen

Sortieren nach: Seite 5 - 150

Medientyp: Alle

Zur Seite:

Escape Game 11

Atlas der deutschen Alltagssprache

Verlinkungen

Seite 143

1 Dokument

Escape Game 11

Karnevalsquiz

Karnevalsquiz



Seite 150

1 Dokument


Escape Games im Unterricht - Fazit



© Fotolia (MAST)

Fördern...

- Zielorientierung
- Aufmerksamkeit
- Kommunikation
- Konzentration
- Kooperation
- Motivation
- Spaß



Vielen Dank fürs aktive Mitmachen!



katja_wirth@yahoo.de
pilaskianna@gmail.com

 @annapilaskicom

