




KREATIV PRÄSENTIEREN MIT ONLINE TOOLS

**Dr. prom. Natalia Katalkina, Peter der Große polytechnische
Universität St. Petersburg**

Kostenlose Online Tools

<https://www.voki.com>




<https://www.simpleshow.com>



Was erwartet Sie?

| | |
|-----------------------------------|--|
| Beispiele | Was ist das? |
| Anwendung | Wie erstelle ich das? |
| Einsatzmöglichkeiten | Wozu brauche ich das? |
| Selbständiges Ausprobieren | Klappt alles? |
| Reflexion | Welche Vorteile und Nachteile gibt es? |






Sprechende Avatars kreieren

<https://www.voki.com>

<https://www.voki.com>

- **Registrierung nicht obligatorisch**
- **kostenfreie Registrierung**
- **kostenlose und kostenpflichtige Optionen**
- **ein Text bis zu 600 Zeichen**






Erklärvideos erstellen

<https://www.simpleshow.com>


<https://www.simpleshow.com>

- **Registrierung erforderlich**
- **kostenfreie Registrierung**
- **kostenlose und kostenpflichtige Optionen**
- **ein Text bis zu 2 750 Zeichen**





**Wozu kann man diese
Tools im Deutschunterricht
einsetzen?**



**Erstellen Sie bitte eine
Video-Präsentation mit
einem der Tools.**





Reflexion

Vorteile

+ fördert Kreativität

Nachteile

- die Lernenden sprechen nicht





Danke für Ihre Aufmerksamkeit

**Ich freue mich auf Ihre Fragen und
Kommentare.**