



# COURS DE LANGUE & EXAMENS

FÉVRIER – JUIN 2025

éligibles au CPF

GOETHE  
INSTITUT

Sprache. Kultur. Deutschland.





## COURS DE LANGUE SPÉCIALISÉS

### À partir de 17 ans

Perfectionnez votre prononciation et votre expression à l'oral et maîtrisez les finesses de la grammaire allemande grâce aux séances de « **Grammaire et conversation** ». Vous aurez l'occasion de pratiquer dans une atmosphère conviviale et immersive.

Développez vos connaissances en allemand des affaires et en civilisation allemande grâce au cours « **Aktuelles aus Deutschland** » : découvrez les thèmes les plus au cœur de l'actualité allemande, la une des affaires politiques, ou encore les relations franco-allemandes.

- Durée des cours : **10 à 14 semaines\***
- Fréquence : **1h30 par semaine en présentiel ou en visio**
- Lieu : Goethe-Institut Nancy
- Participant-e-s : **6 à 16**

### Prix du cours

Païement intégral 340 €

**Remise de 35 €** jusqu'au 31/01 | Paiement possible en deux à trois fois.

**Inscriptions par CPF jusqu'au 07/02.**

## COURS SPÉCIALISÉS HYBRIDES

	A1	A2	B1	B2	C1	C2
<b>Mercredi</b> 26/02/2025 - 11/06/2025 <b>Grammaire et conversation</b> 18h00 - 20h00				●		
<b>Mardi</b> 25/02/2025 - 10/06/2025 <b>Aktuelles aus Deutschland</b> 16h30 - 18h00 18h30 - 20h00					●	

Pour plus d'informations, veuillez-vous référer à nos conditions de participation, nos conditions générales de vente et notre règlement intérieur : [goethe.de/nancy/cgv](https://goethe.de/nancy/cgv)

\* Le nombre de séances augmentera si le cours a plus de 8 inscrit-e-s.  
Le semestre peut aller jusqu'à 14 séances.

## COURS INDIVIDUELS

Apprenez selon **vos connaissances, votre rythme et votre projet**. Déterminez les modalités de votre progression et profitez d'**un suivi personnalisé au plus haut niveau**.

- Durée des cours : **10 séances de 45 minutes et +**
- Fréquence : **au moment de votre choix**

### Prix du cours

Païement intégral 850 € pour 10 unités de 45 minutes

Païement possible en deux à trois fois.

**Inscriptions par CPF jusqu'à 11 jours ouvrés avant votre premier cours.**

## COURS EN ENTREPRISE & FORMATIONS INTERCULTURELLES

Vous travaillez ou vos collaborateurs /-trices travaillent **en région transfrontalière**, dans un **environnement** franco-allemand ou au sein d'**équipes franco-allemandes** ?

Réservez un **cours sur mesure pour vos équipes**, au Goethe-Institut ou directement dans votre entreprise. Ensemble, abordons les **besoins spécifiques de vos collaborateurs/-trices** ainsi que les **opportunités et défis du contexte franco-allemand**.

Vous travaillez ou vos collaborateurs /-trices travaillent dans la **région frontalière**, dans un **environnement franco-allemand** ou au sein d'**équipes franco-allemandes** ? Grâce à nos formations interculturelles, vous **améliorerez la compréhension des opportunités et des défis relatifs à ce contexte particulier** et établirez les fondements d'une **collaboration productive et basée sur la confiance**.

Contact : [interculturel-nancy@goethe.de](mailto:interculturel-nancy@goethe.de)



## COURS POUR ENFANTS ET JEUNES

Le Goethe-Institut propose des cours et ateliers tout au long de l'année, ainsi que des stages intensifs et des ateliers créatifs pendant les vacances scolaires, pour enfants et jeunes de 4 à 14 ans. Plus d'informations dans notre brochure dédiée ou sur notre site [www.goethe.de/nancy/cours\\_jeunes](http://www.goethe.de/nancy/cours_jeunes)

## TEST DE NIVEAU

NIVEAU A				NIVEAU B						NIVEAU C				
NIVEAU DÉBUTANT		NIVEAU ÉLÉMENTAIRE		NIVEAU SEUIL			NIVEAU AVANCÉ			NIVEAU AUTONOME				
A1.1	A1.2	A2.1	A2.2	B1.1	B1.2	B1.3	B2.1	B2.2	B2.3	C1.1	C1.2	C1.3	C2.1	C2.2

Vous êtes nouveau/-elle au Goethe-Institut, ou vous ne savez pas encore quel cours est fait pour vous ? Faites le point sur vos connaissances en allemand et **bénéficiez d'une évaluation individuelle**. Vous serez orienté-e vers le cours le plus adapté à votre besoin.

### Prix du test

35 €

**Déductible des frais de cours pendant 6 mois.**

Test **gratuit** en ligne du 13/12 au 19/12 et du 29/01 au 31/01.



## COMPTE PERSONNEL DE FORMATION & FORMATION CONTINUE

### Qu'est-ce que le CPF ?

Le compte personnel de formation (CPF), composante du compte personnel d'activité (CPA), permet à toute personne active, dès son entrée sur le marché du travail et jusqu'à la date à laquelle elle fait valoir l'ensemble de ses droits à la retraite, d'**acquérir des droits à la formation mobilisables tout au long de sa vie professionnelle**. L'ambition du compte personnel de formation (CPF) est ainsi de contribuer, à l'initiative de la personne elle-même, au **maintien de l'employabilité** et à la **sécurisation du parcours professionnel**.

Source : [travail-emploi.gouv.fr](http://travail-emploi.gouv.fr) - 08.11.2023

### Comment utiliser mon CPF au Goethe-Institut ?

1. **Créez votre compte** et vérifiez votre solde sur [moncompteformation.gouv.fr](http://moncompteformation.gouv.fr)\*
2. **Commencez** votre parcours **dès maintenant** en réalisant un **test de niveau** : voir ci-contre
3. **Réservez votre cours** sur [moncompteformation.gouv.fr](http://moncompteformation.gouv.fr) grâce aux indications transmises par le secrétariat des cours et examens : [cours-nancy@goethe.de](mailto:cours-nancy@goethe.de) ou **+33 3 83 35 92 77**
4. **Profitez maintenant de votre cours** et faites de nombreux progrès
5. **Passez votre certification linguistique** obligatoire dans le cadre d'un parcours CPF.

### Tout savoir sur l'utilisation du CPF au Goethe-Institut :



\* Pour procéder à une inscription avec votre CPF, nous vous conseillons de **nous contacter** à [cours-nancy@goethe.de](mailto:cours-nancy@goethe.de) **au minimum 4 semaines avant le début du cours de votre choix**. Il doit impérativement y avoir un **délai de 11 jours ouvrés** entre la finalisation de l'inscription et la date de début des cours pour une inscription avec le CPF, conformément aux conditions générales d'utilisation de la plateforme Mon compte formation. Veuillez noter que la plateforme Mon compte formation a mis en place certaines démarches de vérification d'identité pouvant prendre plusieurs semaines. Nous vous conseillons d'ores et déjà de consulter votre compte CPF.

## SOYEZ ENTRE DE BONNES MAINS QUEL QUE SOIT VOTRE NIVEAU

DÉBUTANT	<b>A1</b>	60 à 90 h*	Comprend et utilise des expressions courantes et quotidiennes et des énoncés très simples qui visent à satisfaire des besoins concrets. Se présente et présente autrui, pose et répond à des questions sur soi ou sur son interlocuteur/-trice.
	<b>A2</b>	60 à 90 h*	Comprend des phrases et des expressions fréquemment utilisées dans des domaines connus. Communique sur des situations simples, routinières et familières. Se présente et présente en termes simples et directs son environnement et ses besoins propres.
INTERMÉDIAIRE	<b>B1</b>	60 à 120 h*	Comprend les points d'un langage standard et clair portant sur des sujets familiers. Se débrouille dans la plupart des situations rencontrées en voyage. S'exprime de façon simple et cohérente, sur des sujets familiers et d'intérêt, par exemple pour expliquer un projet ou une idée.
	<b>B2</b>	60 à 120 h*	Comprend le contenu essentiel de sujets concrets et abstraits d'un texte complexe, ou des discussions sur son domaine de spécialisation. Une interaction avec un-e locuteur/-trice natif/-ve est possible sans trop d'efforts mutuels. S'exprime clairement et en détails sur de nombreux sujets.
CONFIRMÉ	<b>C1</b>	60 à 120 h*	Comprend une grande variété de textes plus longs et plus exigeants et en saisit les significations implicites. S'exprime de façon efficace et souple, sans donner l'impression de chercher ses mots. S'exprime de manière claire, structurée et précise sur des sujets complexes.
	<b>C2</b>	60 à 90 h*	Comprend pratiquement sans difficulté tout ce qui est entendu. Restitue faits et arguments de diverses sources en les résumant de façon cohérente. S'exprime spontanément, très couramment et de façon précise et distingue de fines nuances en rapport avec des sujets complexes.



Les **certifications linguistiques** du Goethe-Institut offrent la possibilité de **valider des compétences** linguistiques correspondant au Cadre Européen Commun de Référence pour les Langues (CECR).

Exigées pour certaines écoles ou certains postes **au Luxembourg et en Allemagne**, elles constituent toujours un plus dans une **candidature professionnelle ou scolaire**. Ces diplômes sont reconnus dans les pays germanophones et sont valables à vie.

\* L'apprentissage d'une langue dépend notamment de la motivation, de l'expérience de l'apprentissage linguistique, de la langue maternelle ou du lieu du cours.

<p><b>Goethe-Zertifikat A1</b></p> <p>Start Deutsch 1 à partir de 16 ans Fit in Deutsch 1 de 10 à 15 ans</p>	<p>Ven. 10/01/2025 Ven. 07/03/2025 Ven. 13/06/2025 Ven. 12/09/2025 Ven. 21/11/2025</p>
<p><b>Goethe-Zertifikat A2</b></p> <p>A2 à partir de 16 ans Fit in Deutsch 2 de 10 à 15 ans</p>	<p>Ven. 10/01/2025 Ven. 07/03/2025 Ven. 13/06/2025 Ven. 12/09/2025 Ven. 21/11/2025</p>
<p><b>Goethe-Zertifikat B1</b></p> <p>B1 à partir de 16 ans B1 Jugendliche de 12 à 15 ans</p>	<p>Ven. 10/01/2025 Ven. 07/03/2025 Ven. 13/06/2025 Ven. 12/09/2025 Ven. 21/11/2025</p>
<p><b>Goethe-Zertifikat B2</b></p> <p>B2 à partir de 16 ans B2 Jugendliche de 12 à 15 ans</p>	<p>Sam. 11/01/2025 Sam. 08/03/2025 Sam. 14/06/2025 Sam. 13/09/2025 Sam. 29/11/2025</p>
<p><b>Goethe-Zertifikat C1</b></p> <p>C1 à partir de 16 ans</p>	<p>Sam. 11/01/2025 Sam. 08/03/2025 Sam. 14/06/2025 Sam. 13/09/2025 Sam. 29/11/2025</p>
<p><b>Goethe-Zertifikat C2</b></p> <p>Großes Deutsches Sprachdiplom à partir de 17 ans</p>	<p>Ven. 10/01/2025 Ven. 07/03/2025 Ven. 13/06/2025 Ven. 12/09/2025 Ven. 28/11/2025</p>

Inscription



# 6 BONNES RAISONS D'APPRENDRE L'ALLEMAND AVEC NOUS

## LA RECONNAISSANCE À L'ÉCHELLE INTERNATIONALE

Optez pour des compétences et des certifications reconnues dans le monde entier, quel que soit votre profil, que vous soyez débutant-e ou avancé-e. Tous vos cours et programmes sont conformes au Cadre Européen Commun de Référence pour les langues.

## LA FLEXIBILITÉ

Que vous décidiez d'étudier au Goethe-Institut de Nancy, de Paris ou de Berlin, ou chez vous avec votre tablette, vous obtiendrez toujours la même qualité, le même service et la même flexibilité.

## UN SERVICE QUI VA AU-DELÀ DE L'ENSEIGNEMENT DE L'ALLEMAND

Étudier l'allemand avec le Goethe-Institut de Nancy vous donne accès à une vaste gamme de programmes culturels ainsi que des bibliothèques physiques ou numériques aux fonds riches en films, livres et magazines. Le Goethe-Institut de Nancy vous offre bien plus qu'un excellent enseignement linguistique : vivez l'expérience de la culture, de la société et de la vie quotidienne en Allemagne.

## LA QUALITÉ

Vos cours de langue et examens répondent aux normes de qualité les plus rigoureuses, grâce à des contrôles de qualité réguliers. Titulaire de la certification Qualiopi pour ses actions de formation, le Goethe-Institut constitue une référence dans le domaine et établit les normes en matière d'enseignement de l'allemand.

## LE SOUTIEN

Quel que soit le cours ou le lieu choisi, vos tuteurs/-trices qualifié-e-s, de langue maternelle allemande, vous accompagneront à chacune des étapes de votre parcours d'apprentissage. Leur expérience de l'enseignement et leur excellente connaissance des habitudes culturelles en Allemagne et en France leur permettent de développer des cours interactifs aux contenus variés et toujours adaptés aux niveaux des participant-e-s.

## LA PRISE EN CHARGE

Si vous êtes salarié-e, des heures de formation dans le cadre de la formation continue et notamment du CPF sont à votre disposition. Profitez des compétences du Goethe-Institut pour assurer votre avenir professionnel.

# CONTACT ET INSCRIPTIONS

## SECRETARIAT DES COURS DE LANGUE

### Suzanne Vilbois

Secrétariat des cours & examens

Tél. : + 33 3 83 35 92 77

Mail : [cours-nancy@goethe.de](mailto:cours-nancy@goethe.de)

## Horaires d'ouverture du Goethe-Institut

Lundi	fermé
Mardi, Mercredi	de 11h à 13h et de 14h à 18h30*
Jeudi	de 14h à 18h30*
Vendredi	de 14h à 18h

\* 18h pendant les vacances scolaires de la zone B

Dates de fermeture : 19/07 - 17/08

## PERMANENCES TESTS GRATUITS

17/12 - 19/12	14h - 18h30
30/01 - 31/01	14h - 18h30

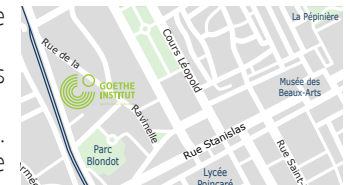
Semestre d'automne - hiver : 29/09/2025 - 31/01/2026

## ACCÈS

Le Goethe-Institut de Nancy est situé dans le quartier du centre-ville, à proximité de la gare.

Si vous êtes motorisé-e, le parking se trouve dans la cour du bâtiment de l'institut.

Le Goethe-Institut Nancy est accessible aux PMR. Le bâtiment principal dispose d'un ascenseur, le bâtiment des cours d'une salle de classe au rez-de-chaussée.



## Transports en commun

Bus 10 / 81 / 82 / 83 / 84 arrêt « Place Carnot »

Bus 11 / T2 / T3 / T4 arrêt « Tour Thiers - Gare »

Citadine 1 arrêt Manufacture

## **APPRENDRE L'ALLEMAND**

dans 92 pays, dans l'un des  
13 instituts en Allemagne ou  
par correspondance.

**[www.goethe.de/  
deutschkurs](http://www.goethe.de/deutschkurs)**



### **GOETHE-INSTITUT NANCY**

39 rue de la Ravinelle  
54000 Nancy  
France  
+ 33 3 83 35 92 77  
[cours-nancy@goethe.de](mailto:cours-nancy@goethe.de)

**[www.goethe.de/nancy](http://www.goethe.de/nancy)  
[www.goethe.de/nancy/CGV](http://www.goethe.de/nancy/CGV)**



Vous pouvez également consulter les informations relatives à nos cours et les modalités d'inscription sur notre site [www.goethe.de/nancy/cours](http://www.goethe.de/nancy/cours)